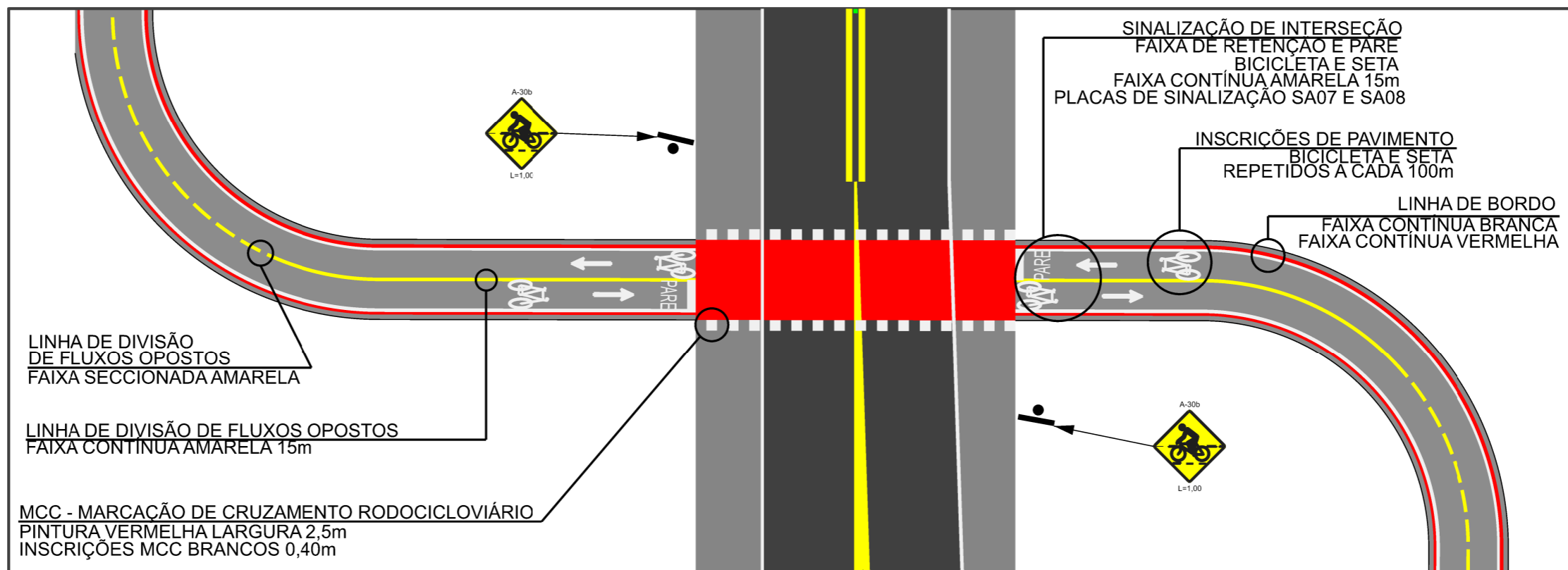
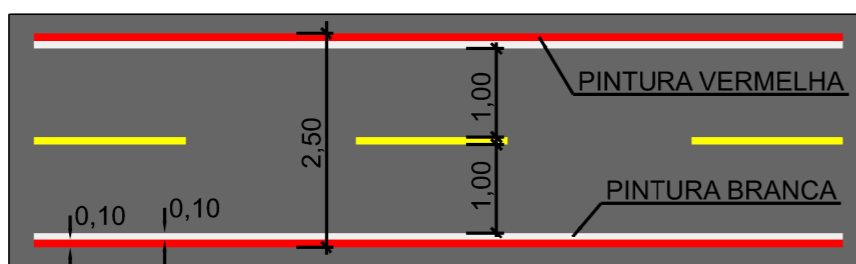


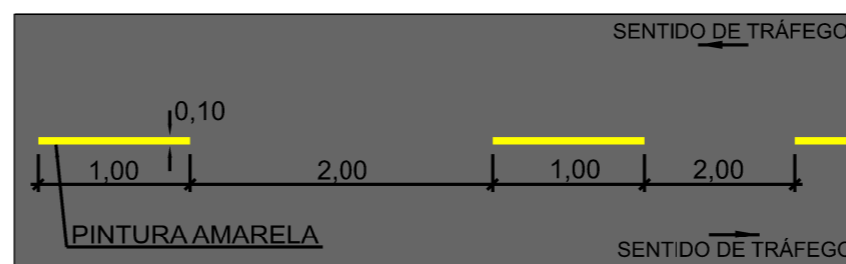
INTERSEÇÕES
(A SER IMPLANTADO EM TODAS AS INTERSEÇÕES)



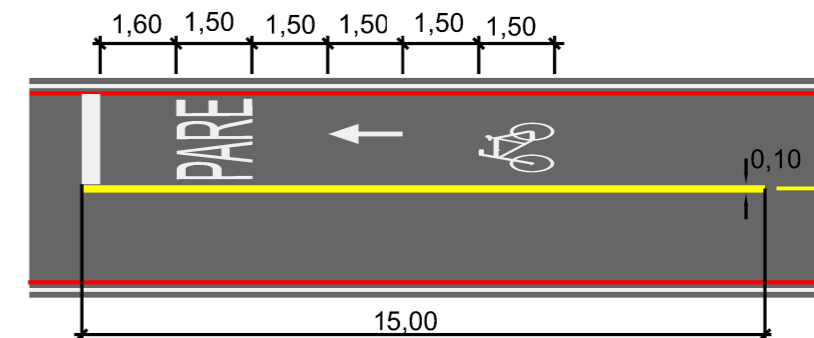
BORDOS CICLOVIA



FAIXA SECCIONADA CICLOVIA



SINALIZAÇÃO DAS INTERSEÇÕES



INSCRIÇÃO NO PAVIMENTO - CICLOVIA

SIC - BICICLETA	PEM - SETA	MMC - MARCAÇÃO CRUZAMENTO RODOCICLOVIÁRIO	LRE - FAIXA DE RETENÇÃO	PARE

- Especificações:
- Pintura de bordo e linhas de delimitação de faixas, contínuas ou tracejadas, nas cores branca, amarela e vermelha, assim como em todas as inscrições, linha de retenção e símbolos no pavimento da ciclovia: tinta a base de resina acrílica emulsão (2 anos).
 - Pintura do pavimento para área de cruzamento rodociclovitário, cor vermelha: tinta a base de resina metacrílica, tipo plástico a frio.
 - Pintura de faixa de pedestre, linha de retenção ou paralelogramos em cruzamento rodociclovitário na cor branca: tinta laminado metacrílica.

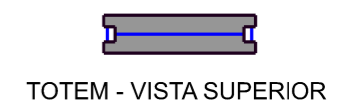
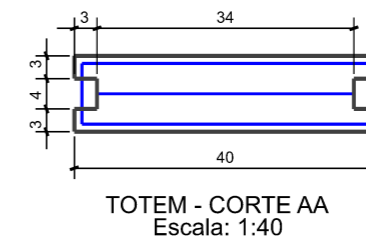
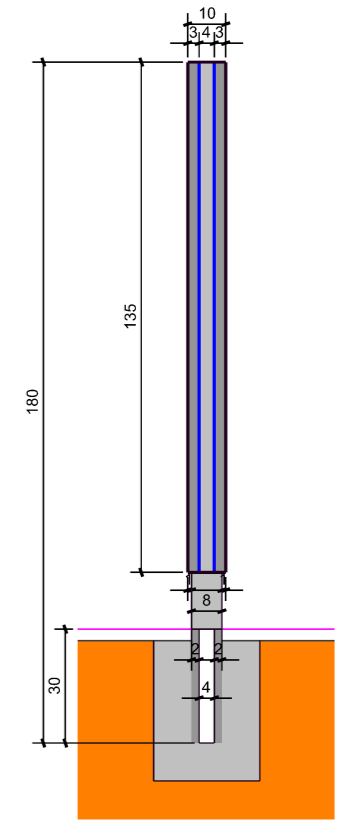
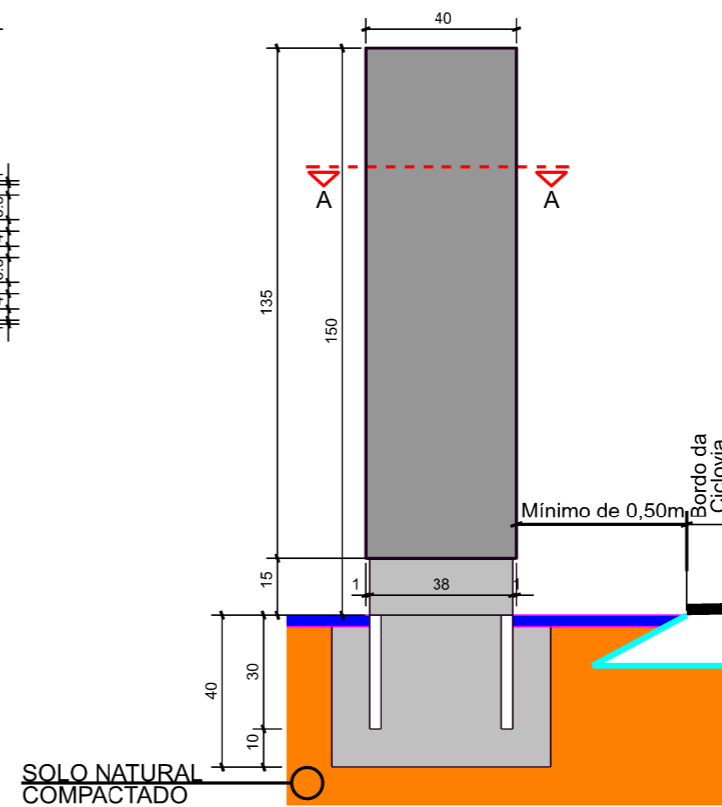

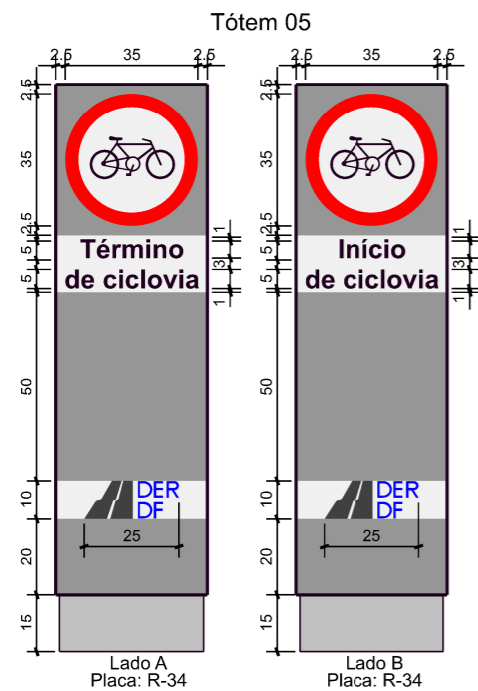
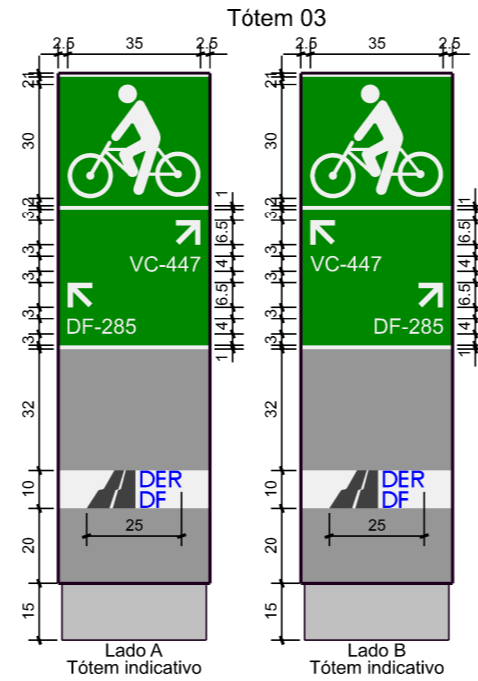
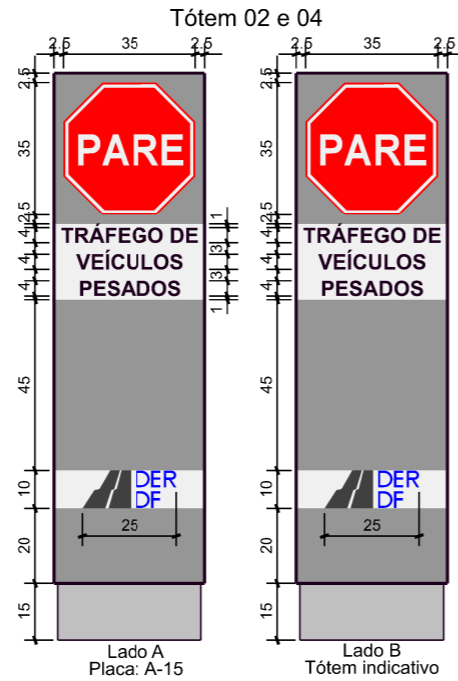
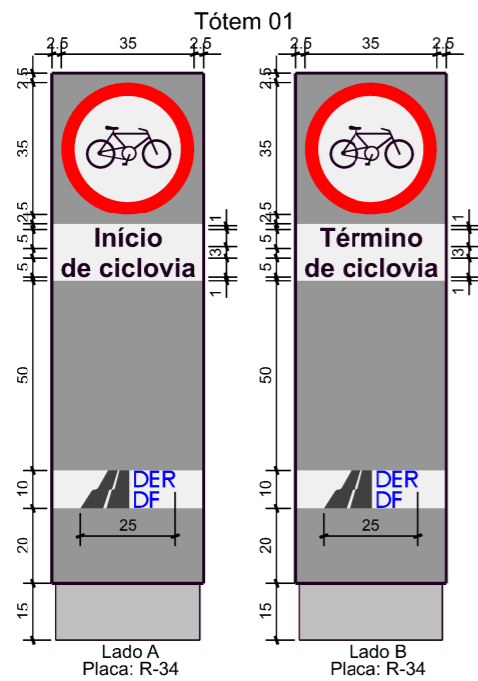
DEPARTAMENTO DE ESTRADAS DE RODAGEM DO DISTRITO FEDERAL

DER DF

SUBESPECIALIDADE/DESCRIÇÃO

PROJETO DE SINALIZAÇÃO HORIZONTAL DE CICLOVIA
PROJETO TIPO

ETAPA DE PROJETO	RODOVIA	TRECHO	RESP.TEC.:
EXECUTIVO	DF-285	285EDF0050 285EDF0060 285EDF0070 285EDF0080	DANIELLE FERREIRA
ESCALA H/V	SUBTRECHO		CREA:
SEM ESCALA	km 06 ao km 17		5062680983/D-SP
FOLHA	CÓDIGO		SETOR:
01/03	DE_CL_DF285-006017_E-SI_018		GEPRO
			DESENHO:
			ANA PATRÍCIA
			MATRÍCULA:
			218827-9

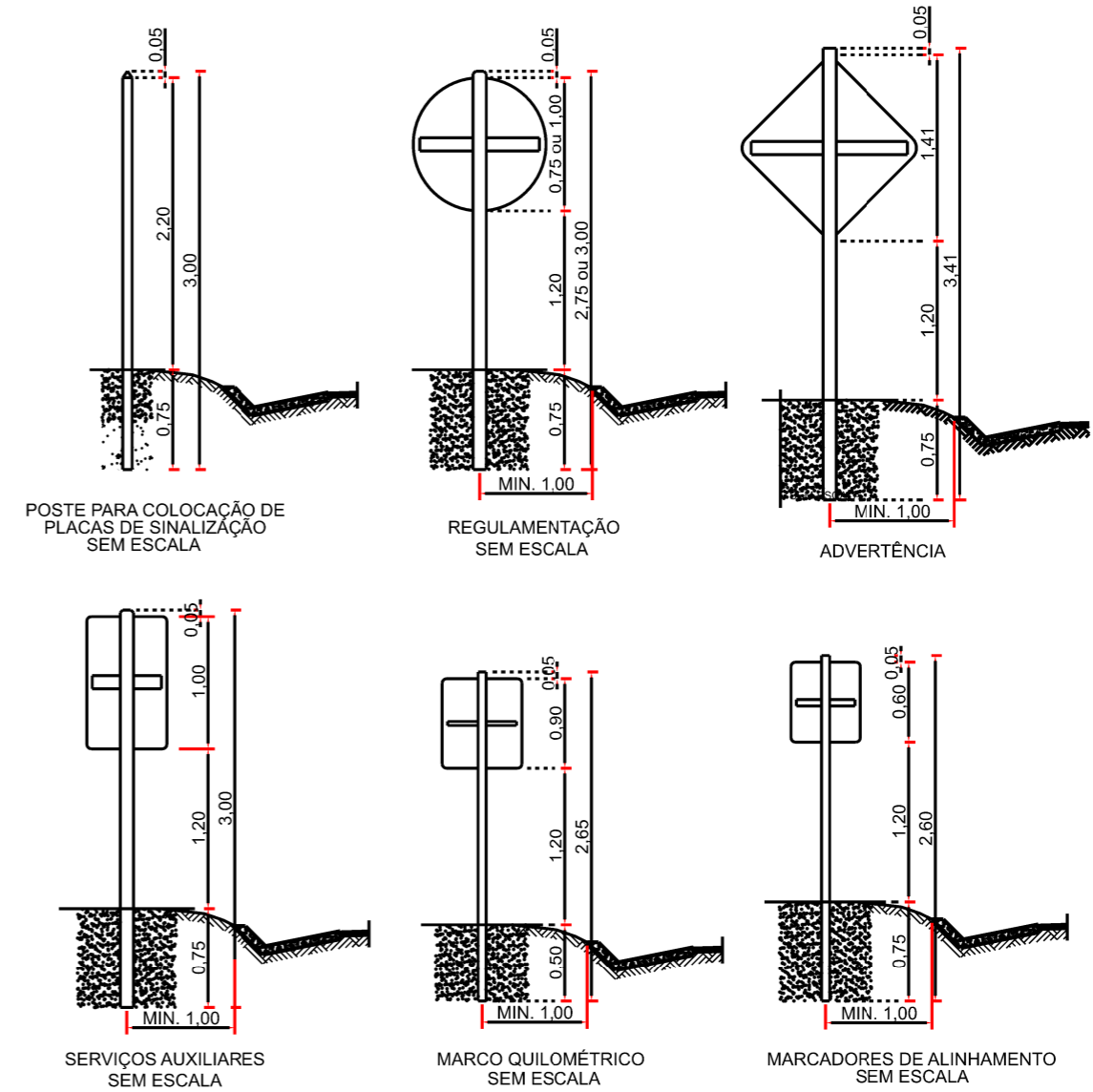
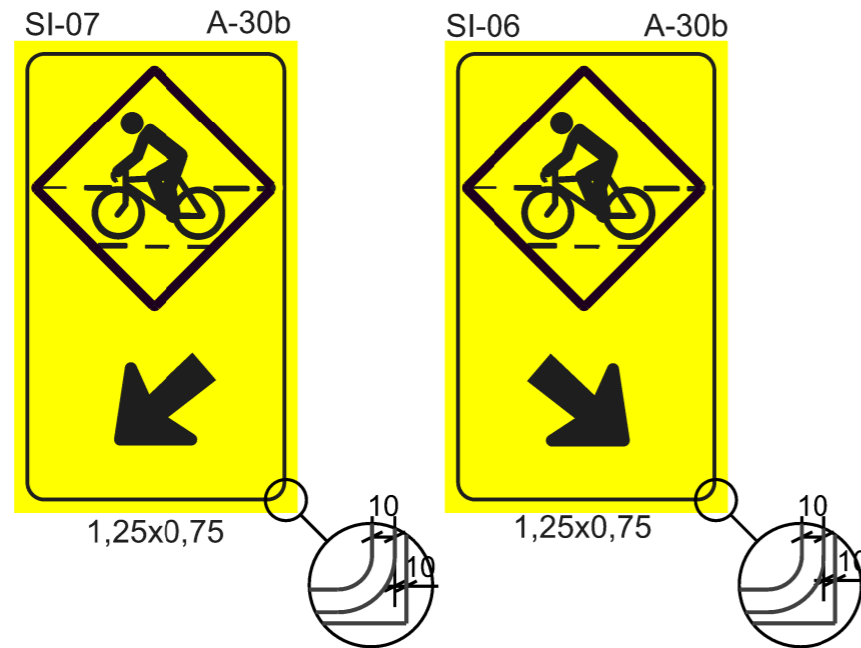


NOTAS

- O totem deverá ser confeccionado com chapa de aço zincada especial, com o mínimo de 270 gramas de zinco por metro quadrado, material encruado, aplainado, semi-manufaturado, na espessura 1,25mm, pintado por sistema contínuo e curado à temperatura de 350°C, com tratamento à base de cromo.
- O totem deverá ter película refletiva do tipo 1A - ABNT NBR 14.644/2007, conhecida comercialmente como grau técnico e apresentar características anti-pichação (overlay film).
- A película deverá ser aplicada da seguinte maneira:
 - 1- Na parte frontal e traseira do totem quando forem prevista mensagens em ambas as faces, ou:
 - 2- Somente na parte frontal ao sentido da ciclovia que se quer referendar a mensagem.

DEPARTAMENTO DE ESTRADAS DE RODAGEM DO DISTRITO FEDERAL			
	SUBESPECIALIDADE/DESCRIÇÃO		
	PROJETO DE SINALIZAÇÃO VERTICAL DE CICLOVIA PROJETO TIPO E DIAGRAMAÇÃO		
ETAPA DE PROJETO	RODOVIA	TRECHO	RESP.TEC.:
EXECUTIVO	DF-285	285EDF0050 285EDF0060 285EDF0070 285EDF0080	DANIELLE FERREIRA
ESCALA H/V	SUBTRECHO		CREA:
1:20	km 06 ao km 17		5062680983/D-SP
FOLHA	CÓDIGO		SETOR:
02/03	DE_CL_DF285-006017_E-SI_018		GEPRO
			DESENHO:
			ANA PATRÍCIA
			MATRÍCULA:
			218.827-9

DETALHE DE IMPLANTAÇÃO DE PLACAS DE REGULAMENTAÇÃO, ADVERTÊNCIA, SERVIÇO E IDENTIFICAÇÃO



NOTAS

- Unidades de medidas das cotas em milímetros (mm)
- Unidades de medidas das placas em centímetros (cm)
- Placas confeccionadas em chapa de aço
- Películas do tipo I e III
- As placas dimensionadas estão em conformidade com a Resolução nº486, de 7 de Maio de 2014 - CONTRAN.

DEPARTAMENTO DE ESTRADAS DE RODAGEM DO DISTRITO FEDERAL			
	SUBESPECIALIDADE/DESCRIÇÃO		
	PROJETO DE SINALIZAÇÃO VERTICAL DE CICLOVIA PROJETO TIPO E DIAGRAMAÇÃO		
ETAPA DE PROJETO	RODOVIA	TRECHO	RESP.TEC.:
EXECUTIVO	DF-285	285EDF0050 285EDF0060 285EDF0070 285EDF0080	DANIELLE FERREIRA
ESCALA H/V	SUBTRECHO		CREA:
1:20	km 06 ao km 17		5062680983/D-SP
FOLHA	CÓDIGO		SETOR:
03/03	DE_CL_DF285-006017_E-SI_018		Gepro
			DESENHO:
			ANA PATRÍCIA
			MATRÍCULA:
			218.827-9