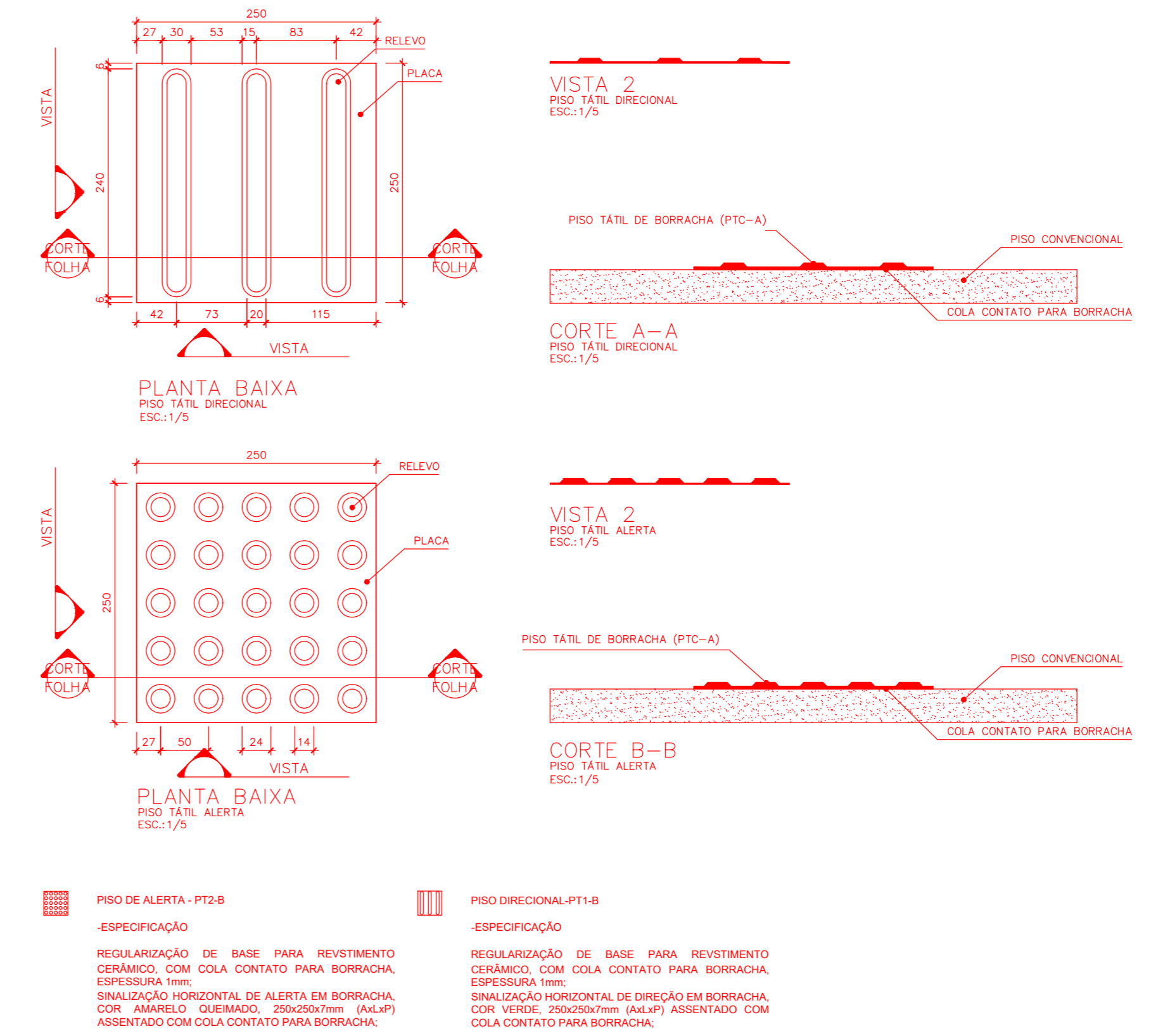


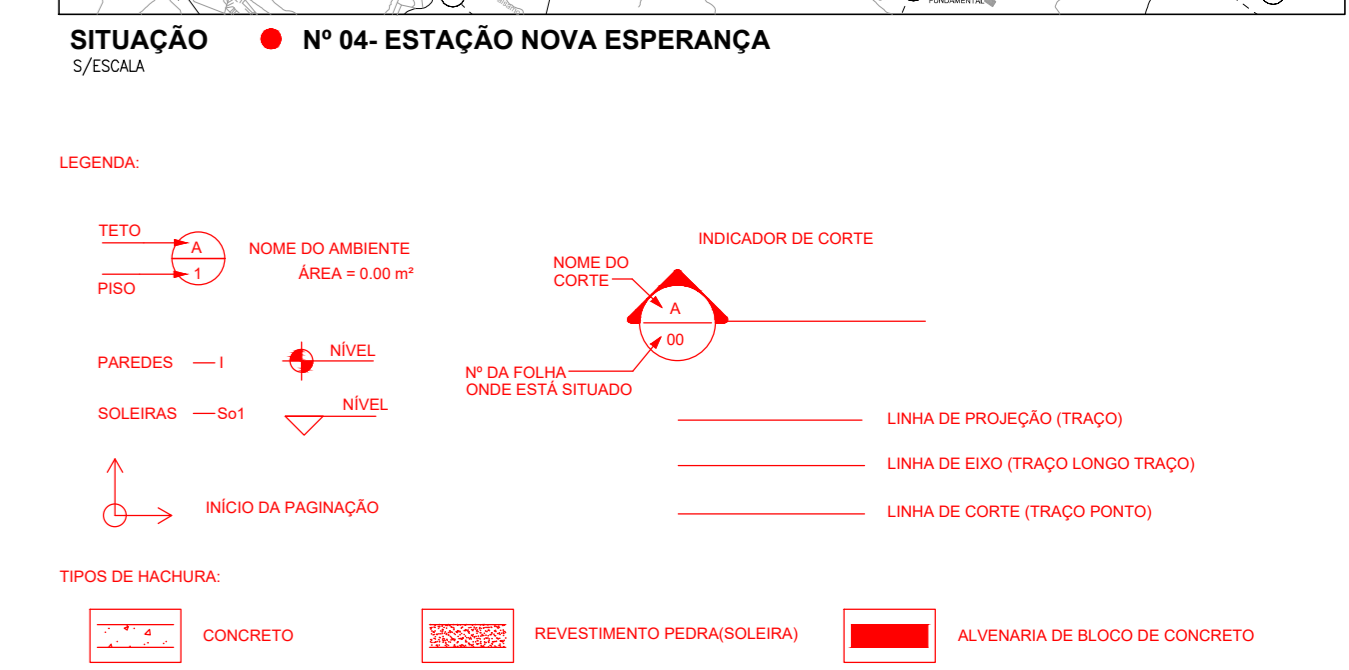
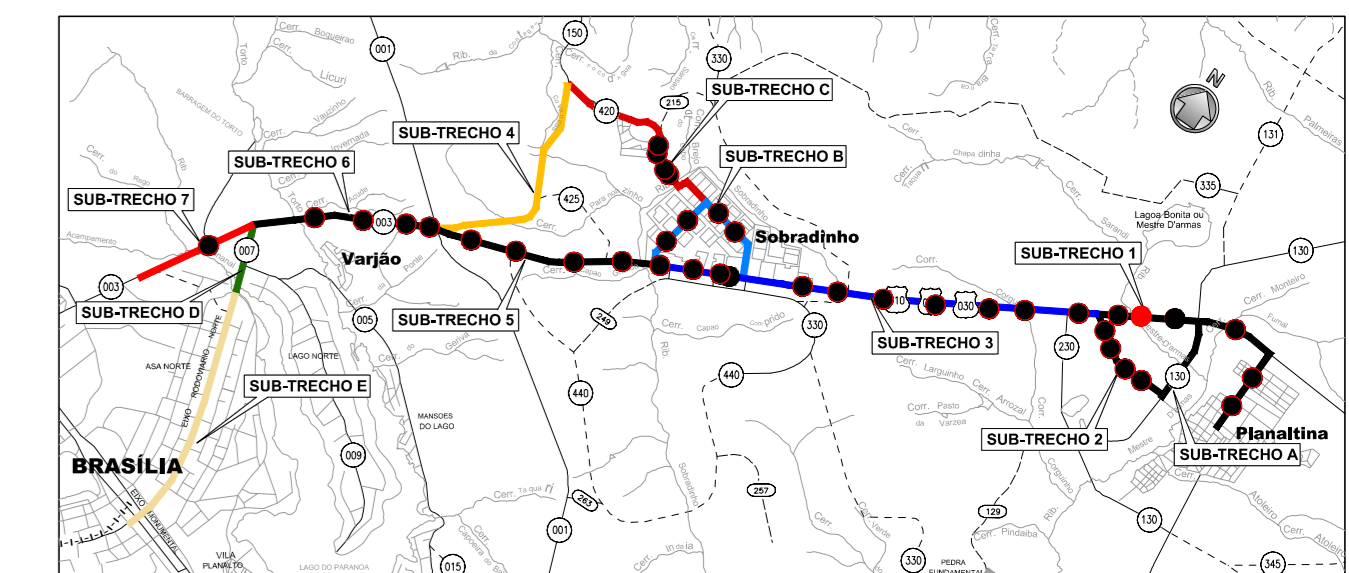
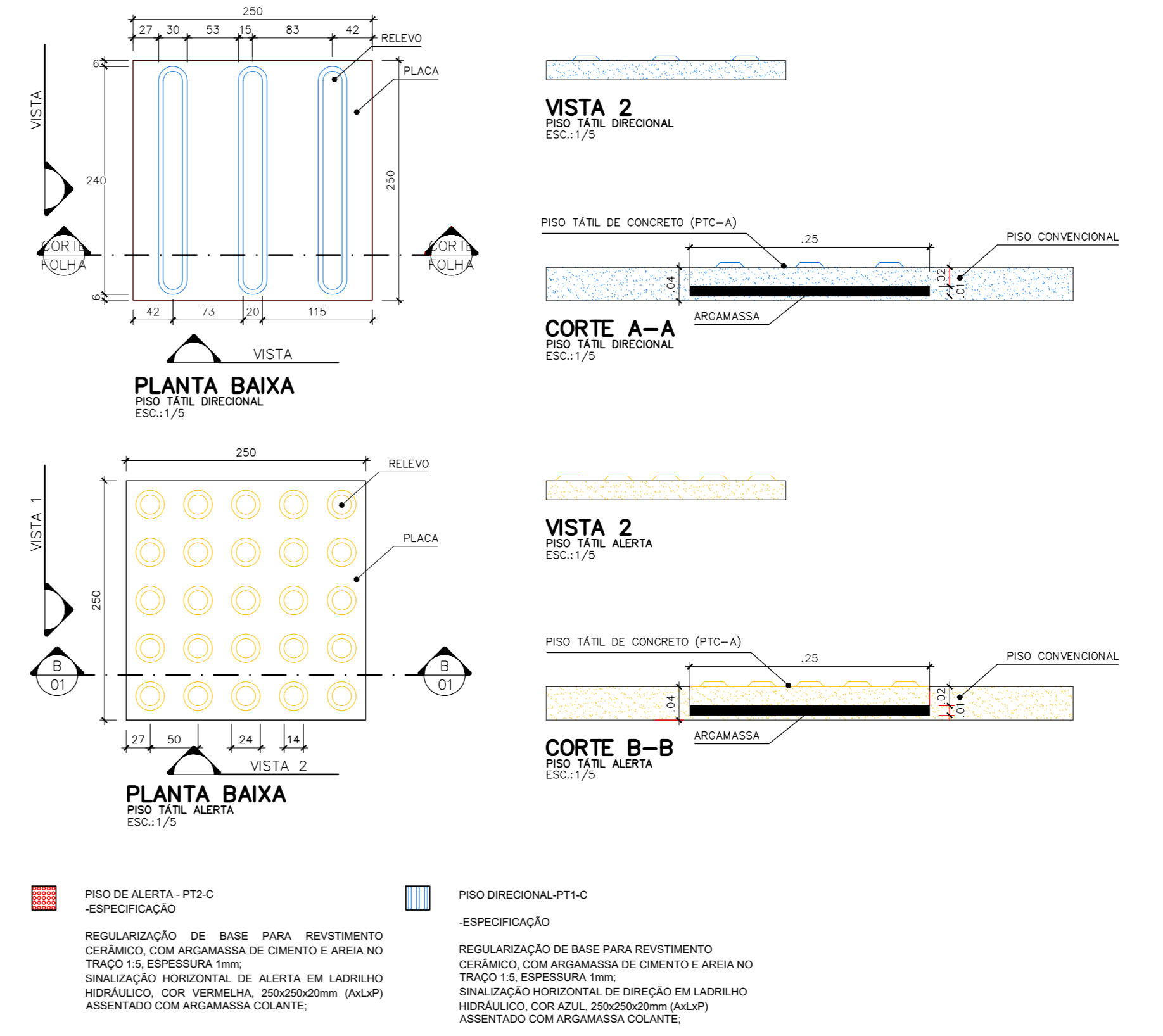
TRECHO A
PLANTA-BAIXA
ESTÇÃO SIMPLES - TRECHO A
Escala 1:125

TRECHO B
PLANTA-BAIXA
ESTÇÃO SIMPLES - TRECHO B
Escala 1:125

DETALHAMENTO SINALIZAÇÃO TÁTIL HORIZONTAL
PISO - BORRACHA



DETALHAMENTO SINALIZAÇÃO TÁTIL HORIZONTAL
PISO RIGIDO - CONCRETO



ESPECIFICAÇÕES:

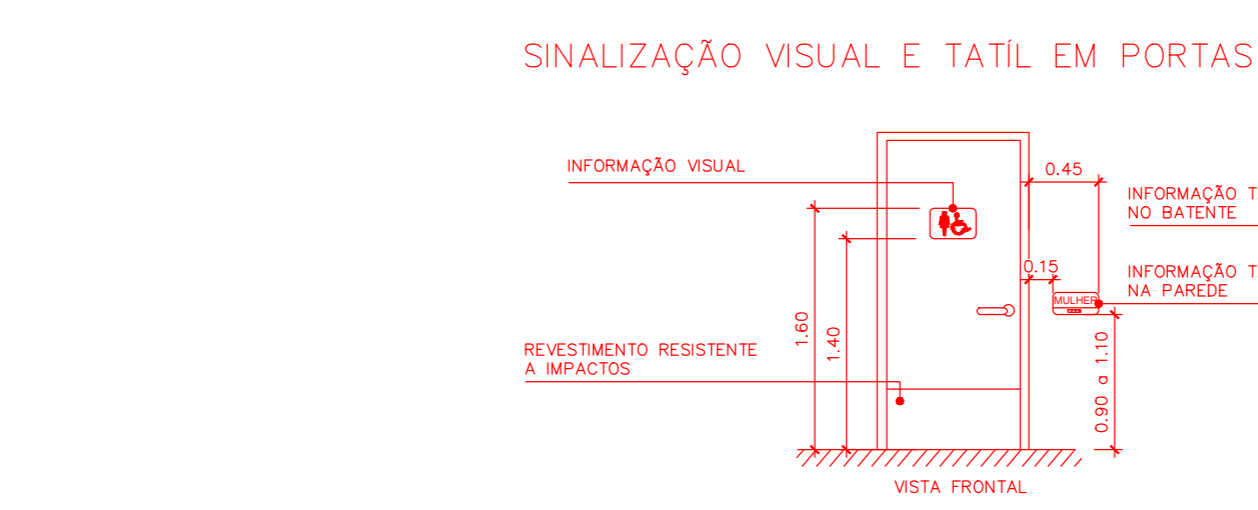
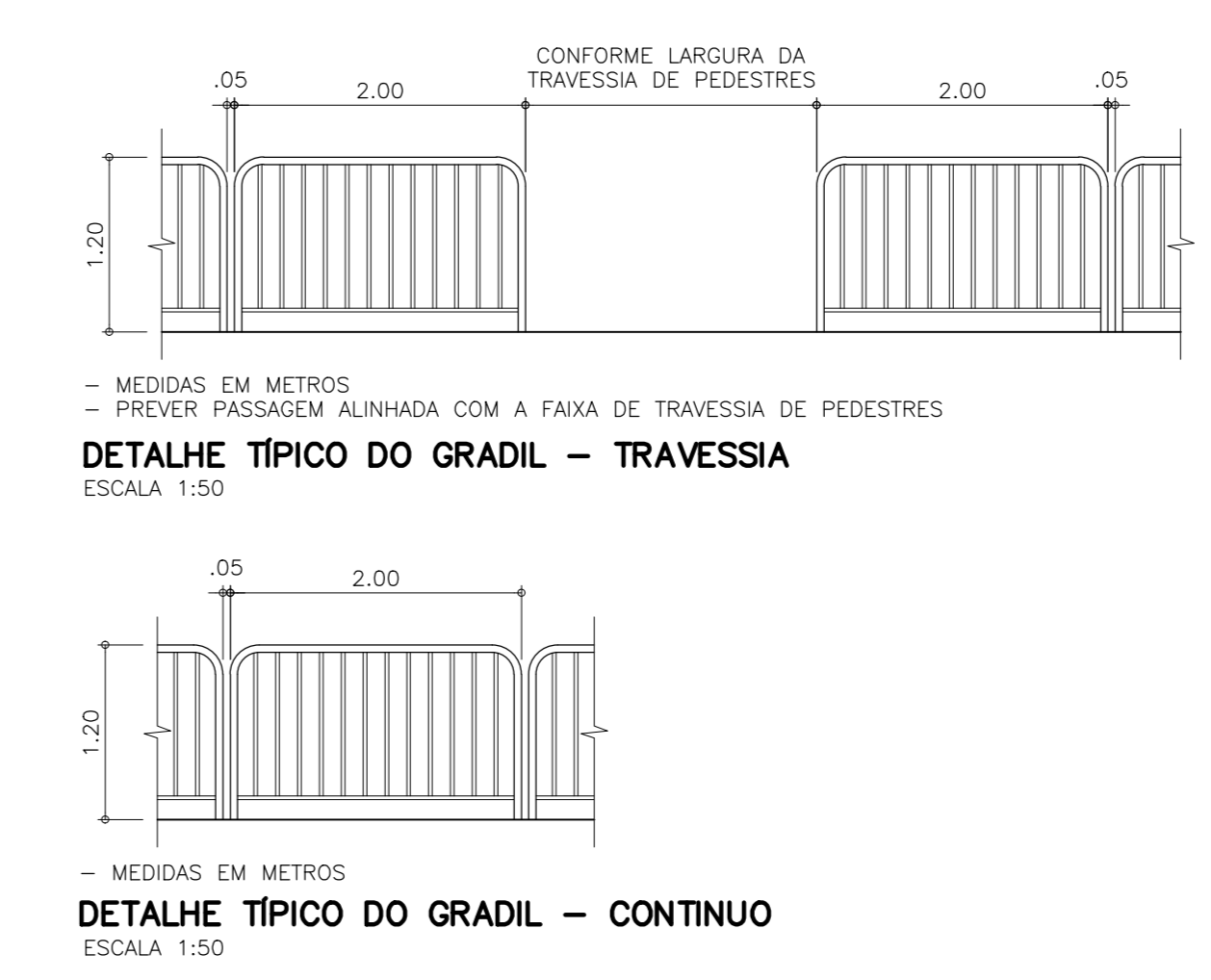
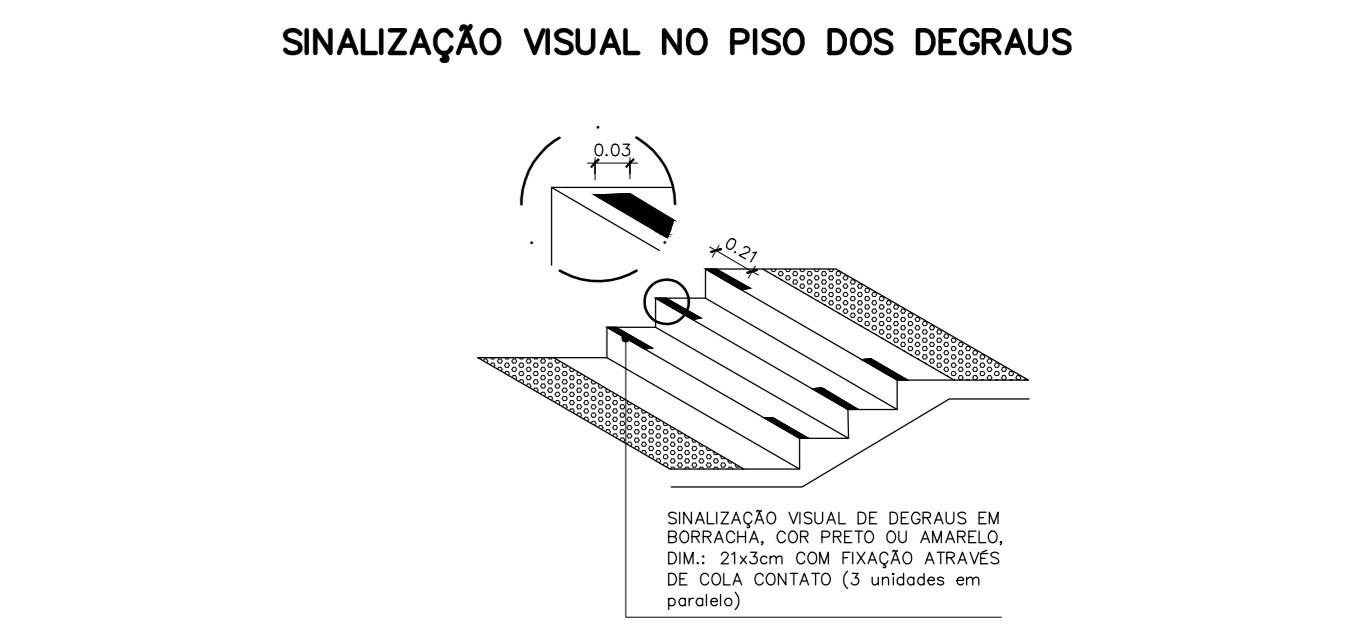
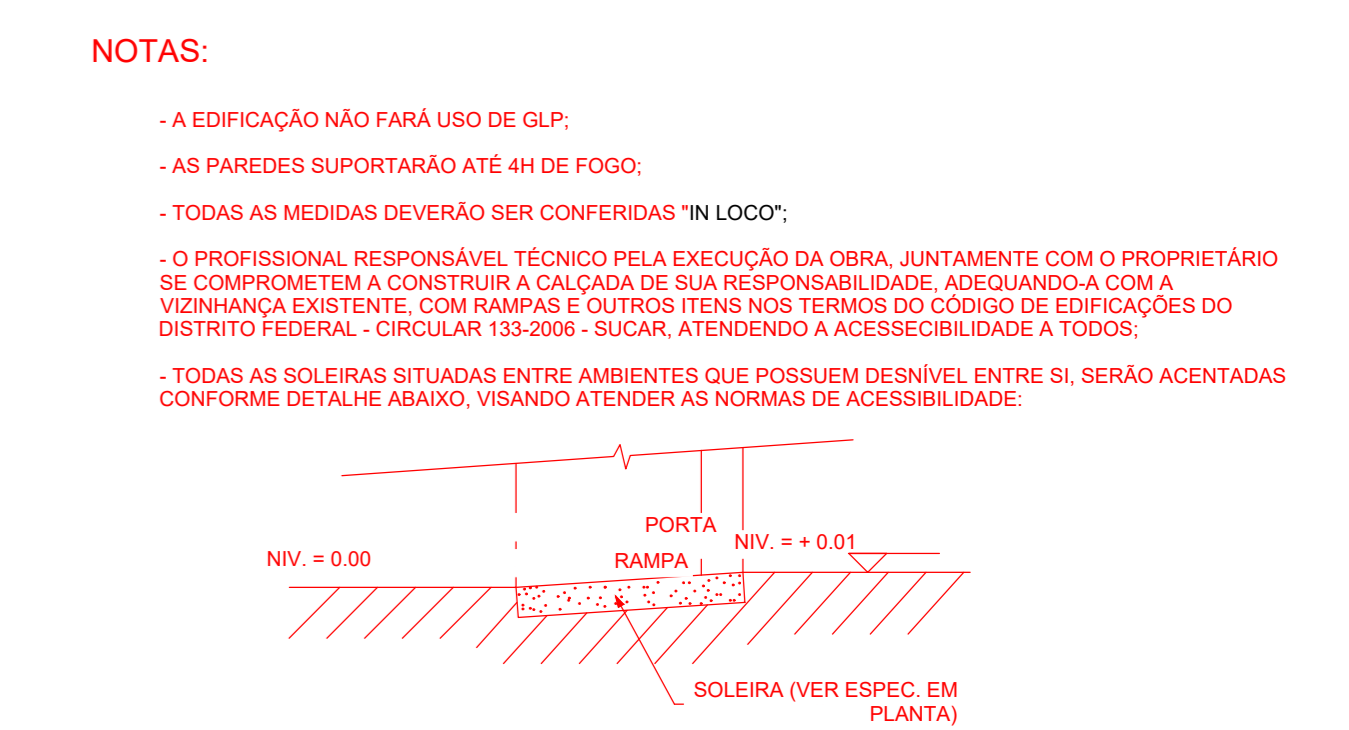
P-1	PISO CERÂMICO BRANCO EM PLACAS, ANTI-DEBRANFANTE PEI IV, ASSENTADO SOBRE ARGAMASSA DE CIMENTO COLANTE.	R-1	PAVIMENTO DE PORCELANATO - JATINA - LINHA COLORES - (PASTICHE) DIM. 22x22cm
P-2	GRANITA PARA REVESTIMENTO DE PISO MOLHADO "IN LOCO" / ROLIFE DE MEDIO MATERIAL.	R-2	ADUQUEL-CERÂMICO COM ARGAMASSA DE CIMENTO COLANTE, LINHA ANGIQUETO, COR BRANCO GELCO DIM. 20x20cm - PORTOBELLO
P-3	CONCRETO DESMOLHADO FOM-13,95cm.	R-3	PINTURA EM TINTA ACRILICA SEM BRILHO SOBRE ARGAMASSA TPO ADALCALC - LINHA WILLYANS
P-4	MANTA ASFALTICA.	R-4	PINTURA ELETROSTATICA NA COR PANTONE 300C (AZUL)
P-5	PINTURA DE SINALIZAÇÃO HORIZONTAL TERNOPLASTICA.		

TITO

T-1	PINTURA ACRILICA TPO ADALCALC - LINHA WILLYANS SEM BRILHO SOB LAR - COR BRANCA.
T-1	FORRO MULTICAMADA DE GESSO ACARTONADO.

EQUIPAMENTOS

001	PANDELO COM 11 VAGAS DE BICICLETAS FIXADO NO PISO.	006	SUPOORTE ISOLADO PARA EXTINTOR DE INCENDIO.
002	ALÇOFÃO DE PLACA DE CONCRETO REVESTIDO COM GRANITA.	007	BANCO FIXADO SOBRE PISO COM 4 LEGUMES TPO LONCARINA COM ASSENTADO EM CHAPA DE AÇO INOX 1,5mm
003	ALÇOFÃO DE PLACA DE CONCRETO REVESTIDO COM ARGAMASSO DESMOLHADO.	008	BANCO FIXADO SOBRE PISO COM 4 LEGUMES, SINAIS E LAMPA BRANCO TPO LONCARINA COM ASSENTADO EM CHAPA DE AÇO INOX 1,5mm EM COR METALICA CINZA.
004	LIXEIRA METALICA.		
005	REDE DOURADA ADICIONAL, RDP 100 - RIGID OU SIMILAR TECNICO.		



- MAPA TÁTIL EM ACRILICO ALTO-RELEVO COM INSCRIÇÕES EM BRAILLE E REPRESENTAÇÃO DA TRILHA TÁTIL. AS TRILHAS E LEGENDAS, SEMPRE EM ALTO RELEVO DEVEM SER CONSTRUÍDAS COM CORES E TEXTURAS DIFERENTES, CONFORME NBR 9089/2004, REFERENTE AO ITEM 5.1.2.
- SINALIZAÇÃO VISUAL DE DEGRAUS EM BORRACHA COM PISO DO MARTELADO, 20x20cm, FIXAÇÃO ATRAVÉS DE COLA CONTATO, CONFORME NBR 9089/2004, REFERENTE AO ITEM 5.1.3.
- PLACA DE SINALIZAÇÃO VISUAL, SINALIZANDO FERRNHO ACESSEVEL, COM SIMBOLO DE ACESSIBILIDADE UNIVERSAL, EM ACESSO AVULSO, SOBRE CHAPA METALICA, FIXAÇÃO ATRAVÉS DE COLA DE CONTATO, CONFORME NBR 9089/2004, REFERENTE AO ITEM 5.1.4.
- SINALIZAÇÃO TÁTIL (PORTA E BATELITE), SINALIZANDO FERRNHO ACESSEVEL, EXECUTADA EM CHAPA METALICA COM INSCRIÇÃO EM BRAILLE, FIXAÇÃO ATRAVÉS DE COLA DE CONTATO, CONFORME NBR 9089/2004, REFERENTE AO ITEM 5.1.5.
- SINALIZAÇÃO TÁTIL (PORTA E BATELITE), SINALIZANDO ACESSEVEL, EXECUTADA EM CHAPA METALICA COM INSCRIÇÃO EM BRAILLE, FIXAÇÃO ATRAVÉS DE COLA DE CONTATO, CONFORME NBR 9089/2004, REFERENTE AO ITEM 5.1.6.
- PLACA DE SINALIZAÇÃO VISUAL, SINALIZANDO MARCULADO ACESSEVEL, COM SIMBOLO DE ACESSIBILIDADE UNIVERSAL, EM ACESSO AVULSO, SOBRE CHAPA METALICA, FIXAÇÃO ATRAVÉS DE COLA DE CONTATO, CONFORME NBR 9089/2004, REFERENTE AO ITEM 5.1.7.
- PINTURA EM TINTA ACRILICA, SINALIZANDO ACESSIBILIDADE UNIVERSAL, BRANCO SOBRE AZUL, REFERÊNCIA MANEEL 10 81 / 10 OU PANTONE 280C, SOBRE PISO, CONFORME NBR 9089/2004, REFERENTE AO ITEM 5.1.8.

OBS: Elementos em VERMELHO serão retirados e posteriormente implantados apenas na execução do corredor BRT Norte

00	EMISSÃO INICIAL	08/12/14	
01	EMISSÃO	VERIFICAÇÃO	APROVAÇÃO

REVISÕES

01	REVISÃO	DATA	FEITO POR
----	---------	------	-----------

PROJETO EXECUTIVO DE ACESSIBILIDADE

BRT-DF SISTEMA DE TRANSPORTE DO EIXO NORTE
BRÁSILIA/DF - SUBTRECHO 01
Nº 04 - ESTÇÃO NOVA ESPERANÇA

DESENHO: PLANTA BAIXA DE ACESSIBILIDADE ESTÇÃO SIMPLES COM PASSARELA

ESCALA: INDICADA

DATA: MAIO/2015

FOLHA: 005