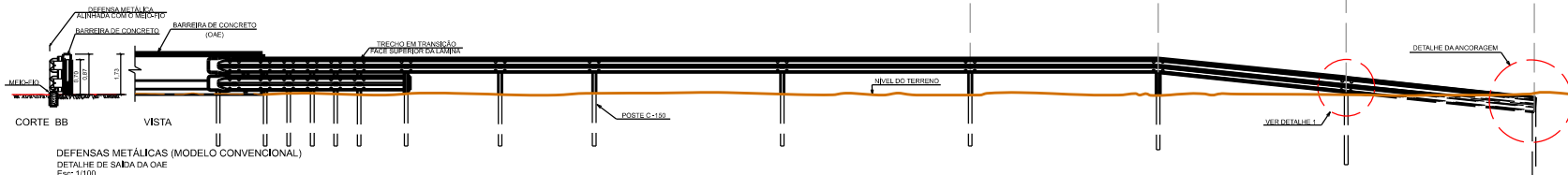
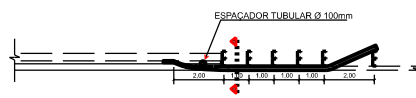
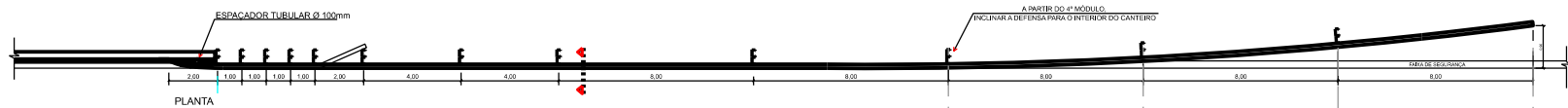
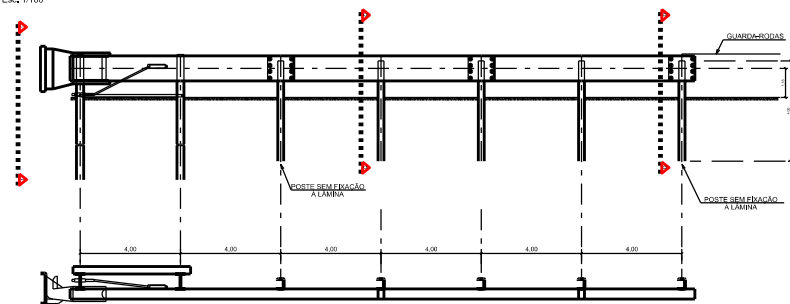


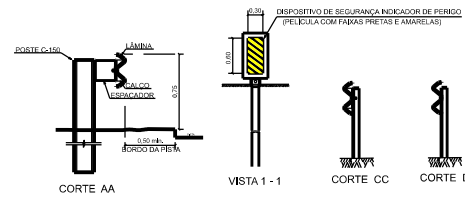
PLANTA
ENTRADA E SAÍDA DA OAE
Esz: 1/100



DEFENSAS METÁLICAS (MODELO CONVENCIONAL)
DETALHE DE SAÍDA DA OAE
Esz: 1/100



DEFENSAS METÁLICAS COM DISPOSITIVOS DE ABSORÇÃO DE IMPACTOS
DETALHE DE ENTRADA DA OAE
Esz: 1/100



NOTAS:

- AS DEFENSAS SÃO CONSTITUÍDAS POR PEÇAS METÁLICAS QUE DEVEM SEGUIR, NO QUE COUBER, O QUE RECOMENDAM A NBR 6970, NBR 6971 e NBR 14282.
- OS ESQUEMAS DE IMPLANTAÇÃO DE DEFENSAS APRESENTADOS SERÃO APLICADOS PARA AUMENTAR A SEGURANÇA AOS VEÍCULOS NA ENTRADA E SAÍDA DA OAE.

DEPARTAMENTO DE ESTRADAS DE RODAGEM DO DISTRITO FEDERAL			
		SUBESTRUTURAS DE PROJETO PROJETO TIPO (PONTES 101, 102 e 654) DEFENSAS METÁLICAS E AMORTECEDOR PONTE SOBRE O CÓRREGO GUARÁ	
TIPO DE PROJETO	PROJETO	NUMERO	PROJETO
BÁSICO	DF-003	000EDF0170	
ESCALA	QUILÔMETRO	KM	EST
1:11.000		22,851	
DATA	ESTADO	PROJETO	PROJETO
01/01	DF	DE_OE_DF003-022023_B-PT_022	
			GABRIELLE FERREIRA CRISTIANE DOS SANTOS ELISABETH GABRIELLE TAITA MATHIELLA